




# DIMENSION<sup>neu</sup>

XXXL-ERTRAG

-  **Sehr hoher Korn- und Ölertrag**
-  **Standfest, gesund, vital**
-  **Mulch- und Spätsaateignung**

DIMENSION wurde mit höchsten Ertragsnoten und Einstufungen in Korn- und Ölertrag (BSA-Note 9) sowie Ölgehalt (BSA-Note 8) im Dezember 2008 in Deutschland zugelassen. Aufgrund der besonderen Leistung wurde DIMENSION bereits 2008 in die Landessortenversuche aufgenommen.

### Mehr Ertrag

DIMENSION ist neben HAMMER die zweite MSL-Hybridsorte, die über einen hohen bis sehr hohen Ölgehalt bei gleichzeitig hoher Kornertragsleistung verfügt. Eine neue leistungsstarke Mutterlinie mit sehr hoher Elternleistung ist Basis für das enorme Ertragspotenzial von DIMENSION. Der sehr hohe Kornertrag und der Ölgehalt der Mutterlinie sowie die vitalen Charaktereigenschaften des Bestäubers sind auch Merkmale der frühen und robusten Hybride.

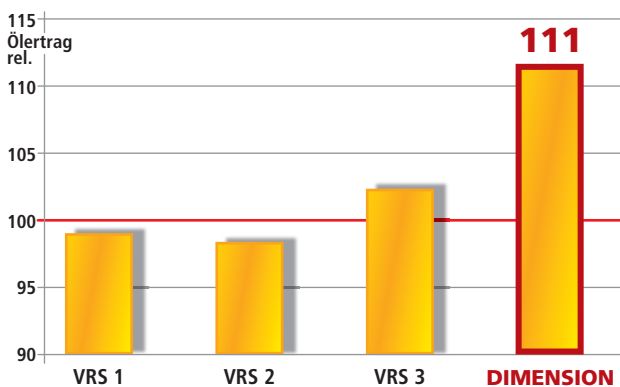
### Auch für die Spätsaat geeignet

Das empfohlene Aussaatfenster erstreckt sich vom 20. August bis zum 10. September. Die Pflanzanzahl sollte 40 – 50 Pfl./m<sup>2</sup> betragen. Die Ernte dieser standfesten Sorte erfolgt zu frühen bis mittleren Terminen.

### Für mittlere bis schwere Standorte empfohlen

DIMENSION ist anpassungsfähig und kann für mittlere bis schwere Standorte (BP >35) sowie alle Niederungslagen, Lehm Böden, Verwitterungsböden und D-Standorte empfohlen werden.

ABB. 1: DIE NEUE DIMENSION IM ÖLERTRAG



Quelle: BSA Wertprüfung Winterkörnerraps WP 1 – 3, 2006 bis 2008, 29 Orte

## SORTENPASS – DIMENSION

Eignung / Ausprägung*	Eignung / Ausprägung*		
	Gering	Mittel	Hoch
<b>Ertrag/Marktleistung</b>			
Kornertrag			
Ölgehalt			
<b>Ertragssicherheit</b>			
Standfestigkeit			
Gesundheit			
Trockenstresstoleranz			
Regenerationsfähigkeit			
<b>Standorteignung</b>			
Leichte Böden (z.B. D-Standorte)			
Gute Böden (z.B. Löss-Standorte)			
Schwere Böden (z.B. Marschen/Höhenlagen)			
<b>Bestandesführung</b>			
Frühsaateignung			
Spätsaateignung			
Mulchsaateignung			
Low-Input-Eignung			
Frühreife			
Spätreife			
Gülleverträglichkeit			
Mähdruscheignung			

\* Züchtereigene Einschätzung

### Besonderheiten

Besonders empfohlen in Sachsen, Thüringen, Bayern, Baden-Württemberg.

Auf sehr warmen Böden extrem vital, deshalb besondere Spätsaateignung.



Zukunft für Raps und Öl